

10900000 - Ministerio de Agricultura y Desarrollo Rural

ENTIDADES DE GOBIERNO

01-10-2022 al 31-12-2022


**MINISTERIO DE AGRICULTURA
Y DESARROLLO RURAL**

INFORMACIÓN CONTABLE PÚBLICA - CONVERGENCIA

CGN2015_001_SALDOS_Y_MOVIMIENTOS_CONVERGENCIA

CODIGO	NOMBRE	SALDO INICIAL (Pesos)	MOVIMIENTO DEBITO (Pesos)	MOVIMIENTO CREDITO (Pesos)	SALDO FINAL (Pesos)	SALDO FINAL CORRIENTE (Pesos)	SALDO FINAL NO CORRIENTE (Pesos)
1	ACTIVOS	2.649.960.807.278,57	743.082.213.216,37	734.341.666.667,09	2.658.701.353.827,85	1.951.723.782.192,87	706.977.571.634,98
1.1	EFFECTIVO Y EQUIVALENTES AL EFFECTIVO	2.207.379.153,80	37.350.143.137,57	34.373.743.164,59	5.183.779.126,78	5.183.779.126,78	-
1.1.05	CAJA	67.700.000,00	-	67.700.000,00	-	-	-
1.1.05.02	CAJA MENOR	67.700.000,00	-	67.700.000,00	-	-	-
1.1.10	DEPÓSITOS EN INSTITUCIONES FINANCIERAS	1.989.661.084,80	37.326.727.990,57	34.306.043.164,59	5.010.345.910,78	5.010.345.910,78	-
1.1.10.05	CUENTA CORRIENTE	1.989.661.084,80	37.326.727.990,57	34.306.043.164,59	5.010.345.910,78	5.010.345.910,78	-
1.1.32	EFFECTIVO DE USO RESTRINGIDO	150.018.069,00	23.415.147,00	-	173.433.216,00	173.433.216,00	-
1.1.32.10	DEPÓSITOS EN INSTITUCIONES FINANCIERAS	150.018.069,00	23.415.147,00	-	173.433.216,00	173.433.216,00	-
1.2	INVERSIONES E INSTRUMENTOS DERIVADOS	431.631.601.041,17	12.607.233.061,26	9.431.055.477,28	434.807.778.625,15	-	434.807.778.625,15
1.2.16	INVERSIONES EN ENTIDADES EN LIQUIDACIÓN	8.543.407.074,83	121.894.976,75	-	8.665.302.051,58	-	8.665.302.051,58
1.2.16.02	SOCIEDADES DE ECONOMÍA MIXTA	8.543.407.074,83	121.894.976,75	-	8.665.302.051,58	-	8.665.302.051,58
1.2.24	INVERSIONES DE ADMINISTRACIÓN DE LIQUIDEZ AL COSTO	3.954.219.029,71	-	-	3.954.219.029,71	-	3.954.219.029,71
1.2.24.13	ACCIONES ORDINARIAS	3.954.219.029,71	-	-	3.954.219.029,71	-	3.954.219.029,71
1.2.27	INVERSIONES EN CONTROLADAS CONTABILIZADAS POR EL MÉTODO DE PARTICIPACIÓN PATRIMONIAL	255.493.536.646,89	3.914.861.301,46	3.962.050.939,71	255.446.347.008,64	-	255.446.347.008,64
1.2.27.04	SOCIEDADES DE ECONOMÍA MIXTA	255.493.536.646,89	3.914.861.301,46	3.962.050.939,71	255.446.347.008,64	-	255.446.347.008,64
1.2.30	INVERSIONES EN ASOCIADAS CONTABILIZADAS POR EL MÉTODO DE PARTICIPACIÓN PATRIMONIAL	174.170.262.344,67	6.863.806.648,38	5.459.405.437,84	175.574.663.555,21	-	175.574.663.555,21
1.2.30.04	SOCIEDADES DE ECONOMÍA MIXTA	174.170.262.344,67	6.863.806.648,38	5.459.405.437,84	175.574.663.555,21	-	175.574.663.555,21
1.2.80	DETERIORO ACUMULADO DE INVERSIONES (CR)	(10.529.824.054,93)	1.706.670.134,67	9.599.099,73	(8.832.753.019,99)	-	(8.832.753.019,99)
1.2.80.42	INVERSIONES DE ADMINISTRACIÓN DE LIQUIDEZ AL COSTO	(873.047.066,18)	226.591.151,84	9.599.099,73	(656.055.014,07)	-	(656.055.014,07)
1.2.80.44	INVERSIONES EN CONTROLADAS CONTABILIZADAS POR EL MÉTODO DE PARTICIPACIÓN PATRIMONIAL	(1.601.973.959,58)	1.480.078.982,83	-	(121.894.976,75)	-	(121.894.976,75)
1.2.80.46	INVERSIONES EN ASOCIADAS CONTABILIZADAS POR EL MÉTODO DE PARTICIPACIÓN PATRIMONIAL	(8.054.803.029,17)	-	-	(8.054.803.029,17)	-	(8.054.803.029,17)
1.3	CUENTAS POR COBRAR	1.286.522.365.730,89	398.193.976.885,35	239.175.817.771,78	1.445.540.524.844,46	1.431.430.238.101,78	14.110.286.742,68
1.3.11	CONTRIBUCIONES TASAS E INGRESOS NO TRIBUTARIOS	8.336.132,00	-	-	8.336.132,00	8.336.132,00	-
1.3.11.02	MULTAS Y SANCIONES	8.336.132,00	-	-	8.336.132,00	8.336.132,00	-

10900000 - Ministerio de Agricultura y Desarrollo Rural

ENTIDADES DE GOBIERNO

01-10-2022 al 31-12-2022



MINISTERIO DE AGRICULTURA
Y DESARROLLO RURAL

INFORMACIÓN CONTABLE PUBLICA - CONVERGENCIA

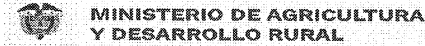
CGN2015_001_SALDOS_Y_MOVIMIENTOS_CONVERGENCIA

CODIGO	NOMBRE	SALDO INICIAL (Pesos)	MOVIMIENTO DEBITO (Pesos)	MOVIMIENTO CREDITO (Pesos)	SALDO FINAL (Pesos)	SALDO FINAL CORRIENTE (Pesos)	SALDO FINAL NO CORRIENTE (Pesos)
1.3.36	SALDOS DISPONIBLES EN PATRIMONIOS AUTÓNOMOS Y OTROS RECURSOS ENTREGADOS EN ADMINISTRACIÓN	119.404.706.932,31	-	17.236.807.784,00	102.167.899.148,31	102.167.899.148,31	-
1.3.36.01	REINTEGROS DE TESORERÍA	119.404.706.932,31	-	17.236.807.784,00	102.167.899.148,31	102.167.899.148,31	-
1.3.37	TRANSFERENCIAS POR COBRAR	176.237.291,16	193.800.000,00	86.361.250,00	283.676.041,16	283.676.041,16	-
1.3.37.02	SISTEMA GENERAL DE REGALÍAS	176.237.291,16	193.800.000,00	86.361.250,00	283.676.041,16	283.676.041,16	-
1.3.84	OTRAS CUENTAS POR COBRAR	1.169.256.646.086,89	397.729.640.395,20	221.851.057.941,78	1.345.135.228.540,31	1.328.961.740.749,63	16.173.487.790,68
1.3.84.08	CUOTAS PARTES DE PENSIONES	10.354.016.045,80	56.141.600,40	184.019.565,40	10.226.138.080,80	10.226.138.080,80	-
1.3.84.10	DERECHOS COBRADOS POR TERCEROS	2.411.884.775,00	-	267.333.105,00	2.144.551.670,00	-	2.144.551.670,00
1.3.84.14	DIVIDENDOS Y PARTICIPACIONES POR COBRAR	9.899,83	36.934.309,00	36.934.309,00	9.899,83	9.899,83	-
1.3.84.16	ENAJENACIÓN DE ACTIVOS	525.500.419,00	-	-	525.500.419,00	525.500.419,00	-
1.3.84.21	INDEMNIZACIONES	10.289.228,00	-	1.000.000,00	9.289.228,00	9.289.228,00	-
1.3.84.26	PAGO POR CUENTA DE TERCEROS	62.861.280,00	96.219.397,00	151.431.256,00	7.649.421,00	7.649.421,00	-
1.3.84.27	RECURSOS DE ACREEDORES REINTEGRADOS A TESORERÍAS	1.055.037.503.285,26	201.811.928.569,00	133.878.309.309,16	1.122.971.122.545,10	1.122.971.122.545,10	-
1.3.84.32	RESPONSABILIDADES FISCALES	565.167.121,50	-	-	565.167.121,50	-	565.167.121,50
1.3.84.36	OTROS INTERESES POR COBRAR	17.476.742,00	-	-	17.476.742,00	-	17.476.742,00
1.3.84.39	ARRENDAMIENTO OPERATIVO	13.286.952.244,22	27.843.030,52	27.843.029,56	13.286.952.245,18	-	13.286.952.245,18
1.3.84.90	OTRAS CUENTAS POR COBRAR	86.984.985.046,28	195.700.573.489,28	87.304.187.367,66	195.381.371.167,90	195.222.031.155,90	159.340.012,00
1.3.85	CUENTAS POR COBRAR DE DIFÍCIL RECAUDO	78.627.955,00	2.722.667,00	-	81.350.622,00	-	81.350.622,00
1.3.85.90	OTRAS CUENTAS POR COBRAR DE DIFÍCIL RECAUDO	78.627.955,00	2.722.667,00	-	81.350.622,00	-	81.350.622,00
1.3.86	DETERIORO ACUMULADO DE CUENTAS POR COBRAR (CR)	(2.411.884.775,00)	267.333.105,00	-	(2.144.551.670,00)	-	(2.144.551.670,00)
1.3.86.90	OTRAS CUENTAS POR COBRAR	(2.411.884.775,00)	267.333.105,00	-	(2.144.551.670,00)	-	(2.144.551.670,00)
1.3.38	SENTENCIAS, LAUDOS ARBITRALES Y CONCILIACIONES EXTRAJUDICIALES A FAVOR DE LA ENTIDAD	9.696.108,53	480.718,15	1.590.796,00	8.586.030,68	8.586.030,68	-
1.3.38.05	COSTAS PROCESALES	9.696.108,53	480.718,15	1.590.796,00	8.586.030,68	8.586.030,68	-
1.4	PRÉSTAMOS POR COBRAR	117.246.466.059,92	1.196.907.170,00	2.824.883.773,37	115.618.489.456,55	-	115.618.489.456,55
1.4.15	PRÉSTAMOS CONCEDIDOS	175.561.060.282,44	1.196.907.170,00	1.837.208.692,59	174.920.758.759,85	-	174.920.758.759,85
1.4.15.07	PRÉSTAMOS EDUCATIVOS	13.110.068,55	-	-	13.110.068,55	-	13.110.068,55
1.4.15.24	PRÉSTAMOS DE FOMENTO Y DESARROLLO REGIONAL	175.537.941.361,89	1.196.907.170,00	1.837.208.692,59	174.897.639.839,30	-	174.897.639.839,30

10900000 - Ministerio de Agricultura y Desarrollo Rural

ENTIDADES DE GOBIERNO

01-10-2022 al 31-12-2022


**MINISTERIO DE AGRICULTURA
Y DESARROLLO RURAL**

INFORMACIÓN CONTABLE PUBLICA - CONVERGENCIA

CGN2015_001_SALDOS_Y_MOVIMIENTOS_CONVERGENCIA

CODIGO	NOMBRE	SALDO INICIAL (Pesos)	MOVIMIENTO DEBITO (Pesos)	MOVIMIENTO CREDITO (Pesos)	SALDO FINAL (Pesos)	SALDO FINAL CORRIENTE (Pesos)	SALDO FINAL NO CORRIENTE (Pesos)
1.4.15.25	CRÉDITOS A EMPLEADOS	10.008.852,00	-	-	10.008.852,00	-	10.008.852,00
1.4.80	DETERIORO ACUMULADO DE PRÉSTAMOS POR COBRAR (CR)	(58.314.594.222,52)	-	987.675.080,78	(59.302.269.303,30)	-	(59.302.269.303,30)
1.4.80.03	PRÉSTAMOS CONCEDIDOS	(58.314.594.222,52)	-	987.675.080,78	(59.302.269.303,30)	-	(59.302.269.303,30)
1.6	PROPIEDADES, PLANTA Y EQUIPO	13.748.536.917,00	311.655.765,00	256.138.410,02	13.804.054.271,98	-	13.804.054.271,98
1.6.35	BIENES MUEBLES EN BODEGA	-	4.093.600,00	4.093.600,00	-	-	-
1.6.35.04	EQUIPOS DE COMUNICACIÓN Y COMPUTACIÓN	-	4.093.600,00	4.093.600,00	-	-	-
1.6.37	PROPIEDADES, PLANTA Y EQUIPO NO EXPLOTADOS	2.097.518.622,21	-	-	2.097.518.622,21	-	2.097.518.622,21
1.6.37.01	TERRENOS	1.423.163.622,21	-	-	1.423.163.622,21	-	1.423.163.622,21
1.6.37.02	CONSTRUCCIONES EN CURSO	270.105.000,00	-	-	270.105.000,00	-	270.105.000,00
1.6.37.03	EDIFICACIONES	404.250.000,00	-	-	404.250.000,00	-	404.250.000,00
1.6.40	EDIFICACIONES	9.170.872.298,00	-	-	9.170.872.298,00	-	9.170.872.298,00
1.6.40.01	EDIFICIOS Y CASAS	8.505.885.498,00	-	-	8.505.885.498,00	-	8.505.885.498,00
1.6.40.02	OFICINAS	628.272.000,00	-	-	628.272.000,00	-	628.272.000,00
1.6.40.17	PARQUEADEROS Y GARAJES	36.714.800,00	-	-	36.714.800,00	-	36.714.800,00
1.6.55	MAQUINARIA Y EQUIPO	388.949.629,00	-	-	388.949.629,00	-	388.949.629,00
1.6.55.04	MAQUINARIA INDUSTRIAL	388.830.501,00	-	-	388.830.501,00	-	388.830.501,00
1.6.55.11	HERRAMIENTAS Y ACCESORIOS	119.128,00	-	-	119.128,00	-	119.128,00
1.6.60	EQUIPO MÉDICO Y CIENTÍFICO	41.667.171,00	-	-	41.667.171,00	-	41.667.171,00
1.6.60.02	EQUIPO DE LABORATORIO	41.667.171,00	-	-	41.667.171,00	-	41.667.171,00
1.6.65	MUEBLES, ENSERES Y EQUIPO DE OFICINA	1.890.683.088,53	156.524.270,00	-	2.047.207.358,53	-	2.047.207.358,53
1.6.65.01	MUEBLES Y ENSERES	1.835.224.175,24	156.524.270,00	-	1.991.748.445,24	-	1.991.748.445,24
1.6.65.02	EQUIPO Y MÁQUINA DE OFICINA	55.458.913,29	-	-	55.458.913,29	-	55.458.913,29
1.6.70	EQUIPOS DE COMUNICACIÓN Y COMPUTACIÓN	5.349.683.245,41	151.037.895,00	-	5.500.721.140,41	-	5.500.721.140,41
1.6.70.01	EQUIPO DE COMUNICACIÓN	836.982.835,36	34.641.734,00	-	871.624.569,36	-	871.624.569,36
1.6.70.02	EQUIPO DE COMPUTACIÓN	4.510.009.572,05	116.396.161,00	-	4.626.405.733,05	-	4.626.405.733,05
1.6.70.07	EQUIPOS DE COMUNICACIÓN Y COMPUTACIÓN DE PROPIEDAD DE TERCEROS	2.690.838,00	-	-	2.690.838,00	-	2.690.838,00
1.6.75	EQUIPOS DE TRANSPORTE, TRACCIÓN Y ELEVACIÓN	1.009.691.519,00	-	-	1.009.691.519,00	-	1.009.691.519,00
1.6.75.02	TERRESTRE	653.898.618,00	-	-	653.898.618,00	-	653.898.618,00

10900000 - Ministerio de Agricultura y Desarrollo Rural

ENTIDADES DE GOBIERNO

01-10-2022 al 31-12-2022


**MINISTERIO DE AGRICULTURA
Y DESARROLLO RURAL**

INFORMACIÓN CONTABLE PUBLICA - CONVERGENCIA

CGN2015_001_SALDOS_Y_MOVIMIENTOS_CONVERGENCIA

CODIGO	NOMBRE	SALDO INICIAL (Pesos)	MOVIMIENTO DEBITO (Pesos)	MOVIMIENTO CREDITO (Pesos)	SALDO FINAL (Pesos)	SALDO FINAL CORRIENTE (Pesos)	SALDO FINAL NO CORRIENTE (Pesos)
1.6.75.08	EQUIPOS DE TRANSPORTE, TRACCIÓN Y ELEVACIÓN DE PROPIEDAD DE TERCEROS	355.792.901,00	-	-	355.792.901,00	-	355.792.901,00
1.6.80	EQUIPOS DE COMEDOR, COCINA, DESPENSA Y HOTELERÍA	9.426.162,25	-	-	9.426.162,25	-	9.426.162,25
1.6.80.02	EQUIPO DE RESTAURANTE Y CAFETERÍA	9.426.162,25	-	-	9.426.162,25	-	9.426.162,25
1.6.81	BIENES DE ARTE Y CULTURA	222.800,00	-	-	222.800,00	-	222.800,00
1.6.81.07	LIBROS Y PUBLICACIONES DE INVESTIGACIÓN Y CONSULTA	222.800,00	-	-	222.800,00	-	222.800,00
1.6.85	DEPRECIACIÓN ACUMULADA DE PROPIEDADES, PLANTA Y EQUIPO (CR)	(6.210.177.618,40)	-	252.044.810,02	(6.462.222.428,42)	-	(6.462.222.428,42)
1.6.85.01	EDIFICACIONES	(437.733.012,99)	-	23.038.579,65	(460.771.592,64)	-	(460.771.592,64)
1.6.85.04	MAQUINARIA Y EQUIPO	(303.610.652,48)	-	15.973.238,44	(319.583.890,92)	-	(319.583.890,92)
1.6.85.05	EQUIPO MÉDICO Y CIENTÍFICO	(6.337.911,15)	-	1.026.001,44	(7.363.912,59)	-	(7.363.912,59)
1.6.85.06	MUEBLES, ENSERES Y EQUIPO DE OFICINA	(1.445.581.967,28)	-	51.276.018,22	(1.496.857.985,50)	-	(1.496.857.985,50)
1.6.85.07	EQUIPOS DE COMUNICACIÓN Y COMPUTACIÓN	(3.600.116.393,29)	-	140.384.211,75	(3.740.500.605,04)	-	(3.740.500.605,04)
1.6.85.08	EQUIPOS DE TRANSPORTE, TRACCIÓN Y ELEVACIÓN	(410.470.611,13)	-	20.013.756,80	(430.484.367,93)	-	(430.484.367,93)
1.6.85.09	EQUIPOS DE COMEDOR, COCINA, DESPENSA Y HOTELERÍA	(6.327.070,08)	-	333.003,72	(6.660.073,80)	-	(6.660.073,80)
1.9	OTROS ACTIVOS	798.604.458.375,79	293.422.297.197,19	448.280.028.070,05	643.746.727.502,93	515.109.764.964,31	128.636.962.538,62
1.9.06	AVANCES Y ANTIPOPOS ENTREGADOS	17.927.724,00	14.070.240,00	31.997.964,00	-	-	-
1.9.06.03	AVANCES PARA VIÁTICOS Y GASTOS DE VIAJE	17.927.724,00	14.070.240,00	31.997.964,00	-	-	-
1.9.08	RECURSOS ENTREGADOS EN ADMINISTRACIÓN	549.653.564.134,51	195.757.115.378,65	340.732.205.371,41	404.678.474.141,75	404.678.474.141,75	-
1.9.08.01	EN ADMINISTRACIÓN	427.668.930.694,38	180.635.375.099,51	237.563.496.996,30	370.740.808.797,59	370.740.808.797,59	-
1.9.08.03	ENCARGO FIDUCIARIO - FIDUCIA DE ADMINISTRACIÓN Y PAGOS	121.984.633.440,13	15.121.740.279,14	103.168.708.375,11	33.937.665.344,16	33.937.665.344,16	-
1.9.09	DEPÓSITOS ENTREGADOS EN GARANTÍA	3.505.888.831,72	32.779.826.063,65	-	36.285.714.895,37	-	36.285.714.895,37
1.9.09.03	DEPÓSITOS JUDICIALES	3.505.888.831,72	32.779.826.063,65	-	36.285.714.895,37	-	36.285.714.895,37
1.9.26	DERECHOS EN FIDEICOMISO	10.294.717.580,10	2.656.834.289,12	4.233.890.397,56	8.717.661.471,66	8.717.661.471,66	-
1.9.26.03	FIDUCIA MERCANTIL - PATRIMONIO AUTÓNOMO	10.294.717.580,10	2.656.834.289,12	4.233.890.397,56	8.717.661.471,66	8.717.661.471,66	-
1.9.51	PROPIEDADES DE INVERSIÓN	88.304.347.380,48	-	-	88.304.347.380,48	-	88.304.347.380,48
1.9.51.01	TERRENOS	75.261.894.208,03	-	-	75.261.894.208,03	-	75.261.894.208,03
1.9.51.02	EDIFICACIONES	13.042.453.172,45	-	-	13.042.453.172,45	-	13.042.453.172,45
1.9.52	DEPRECIACIÓN ACUMULADA DE PROPIEDADES DE INVERSIÓN (CR)	(1.061.884.531,43)	-	58.932.746,13	(1.120.817.277,56)	-	(1.120.817.277,56)

10900000 - Ministerio de Agricultura y Desarrollo Rural

ENTIDADES DE GOBIERNO

01-10-2022 al 31-12-2022


**MINISTERIO DE AGRICULTURA
Y DESARROLLO RURAL**

INFORMACIÓN CONTABLE PUBLICA - CONVERGENCIA

CGN2015_001_SALDOS_Y_MOVIMIENTOS_CONVERGENCIA

CODIGO	NOMBRE	SALDO INICIAL (Pesos)	MOVIMIENTO DEBITO (Pesos)	MOVIMIENTO CREDITO (Pesos)	SALDO FINAL (Pesos)	SALDO FINAL CORRIENTE (Pesos)	SALDO FINAL NO CORRIENTE (Pesos)
1.9.52.01	EDIFICACIONES	(1.061.884.531,43)	-	58.932.746,13	(1.120.817.277,56)	-	(1.120.817.277,56)
1.9.70	ACTIVOS INTANGIBLES	8.394.691.223,23	65.234.840,00	-	8.459.926.063,23	-	8.459.926.063,23
1.9.70.07	LICENCIAS	5.407.328.469,98	-	-	5.407.328.469,98	-	5.407.328.469,98
1.9.70.08	SOFTWARES	75.331.194,00	-	-	75.331.194,00	-	75.331.194,00
1.9.70.90	OTROS ACTIVOS INTANGIBLES	2.912.031.559,25	65.234.840,00	-	2.977.266.399,25	-	2.977.266.399,25
1.9.75	AMORTIZACIÓN ACUMULADA DE ACTIVOS INTANGIBLES (CR)	(3.061.476.990,18)	-	230.731.532,72	(3.292.208.522,90)	-	(3.292.208.522,90)
1.9.75.07	LICENCIAS	(2.463.867.500,81)	-	130.988.371,35	(2.594.855.872,16)	-	(2.594.855.872,16)
1.9.75.08	SOFTWARES	(33.720.543,14)	-	3.195.794,98	(36.916.338,12)	-	(36.916.338,12)
1.9.75.90	OTROS ACTIVOS INTANGIBLES	(563.888.946,23)	-	96.547.366,39	(660.436.312,62)	-	(660.436.312,62)
1.9.86	ACTIVOS DIFERIDOS	142.556.683.023,36	62.149.216.385,77	102.992.270.058,23	101.713.629.350,90	101.713.629.350,90	-
1.9.86.04	GASTO DIFERIDO POR TRANSFERENCIAS CONDICIONADAS	132.956.683.023,36	62.149.216.385,77	93.392.270.058,23	101.713.629.350,90	101.713.629.350,90	-
1.9.86.05	GASTO DIFERIDO POR SUBVENCIONES CONDICIONADAS	9.600.000.000,00	-	9.600.000.000,00	-	-	-
2	PASIVOS	205.942.540.042,47	403.389.402.672,15	485.292.401.196,25	287.845.538.566,57	238.228.073.009,05	49.617.465.557,52
2.3	PRÉSTAMOS POR PAGAR	2.500.000,00	-	-	2.500.000,00	-	2.500.000,00
2.3.14	FINANCIAMIENTO INTERNO DE LARGO PLAZO	2.500.000,00	-	-	2.500.000,00	-	2.500.000,00
2.3.14.01	PRÉSTAMOS BANCA COMERCIAL	2.500.000,00	-	-	2.500.000,00	-	2.500.000,00
2.4	CUENTAS POR PAGAR	151.509.462.033,23	353.025.221.112,72	437.448.149.853,52	235.932.390.774,03	235.533.180.849,03	399.209.925,00
2.4.01	ADQUISICIÓN DE BIENES Y SERVICIOS NACIONALES	86.832.488.346,48	137.623.874.020,39	251.540.842.253,09	200.749.456.579,18	200.749.456.579,18	-
2.4.01.01	BIENES Y SERVICIOS	6.843.312,20	243.397.507,97	401.157.733,96	164.603.538,19	164.603.538,19	-
2.4.01.02	PROYECTOS DE INVERSIÓN	86.825.645.034,28	137.380.476.512,42	251.139.684.519,13	200.584.853.040,99	200.584.853.040,99	-
2.4.02	SUBVENCIONES POR PAGAR	-	520.583.700,00	743.691.000,00	223.107.300,00	223.107.300,00	-
2.4.02.06	SUBVENCIONES POR PROGRAMAS CON OTROS SECTORES	-	520.583.700,00	743.691.000,00	223.107.300,00	223.107.300,00	-
2.4.03	TRANSFERENCIAS POR PAGAR	51.000.000.000,00	104.229.337.436,88	53.569.942.804,88	340.605.368,00	340.605.368,00	-
2.4.03.15	OTRAS TRANSFERENCIAS	51.000.000.000,00	104.229.337.436,88	53.569.942.804,88	340.605.368,00	340.605.368,00	-
2.4.07	RECURSOS A FAVOR DE TERCEROS	10.785.005.799,41	13.137.933.432,84	23.282.296.557,55	20.929.368.924,12	20.929.368.924,12	-
2.4.07.06	COBRO CARTERA DE TERCEROS	677.561.095,00	37.848.263,00	23.651.666,00	663.364.498,00	663.364.498,00	-
2.4.07.20	RECAUDOS POR CLASIFICAR	9.442.990.215,15	10.253.415.807,42	20.209.095.063,92	19.398.669.471,65	19.398.669.471,65	-
2.4.07.22	ESTAMPILLAS	1.487.681,00	-	2.850.460,00	4.338.141,00	4.338.141,00	-

10900000 - Ministerio de Agricultura y Desarrollo Rural

ENTIDADES DE GOBIERNO

01-10-2022 al 31-12-2022


**MINISTERIO DE AGRICULTURA
Y DESARROLLO RURAL**

INFORMACIÓN CONTABLE PUBLICA - CONVERGENCIA

CGN2015_001_SALDOS_Y_MOVIMIENTOS_CONVERGENCIA

CODIGO	NOMBRE	SALDO INICIAL (Pesos)	MOVIMIENTO DEBITO (Pesos)	MOVIMIENTO CREDITO (Pesos)	SALDO FINAL (Pesos)	SALDO FINAL CORRIENTE (Pesos)	SALDO FINAL NO CORRIENTE (Pesos)
2.4.07.26	RENDIMIENTOS FINANCIEROS	659.735.684,26	2.787.858.636,42	2.988.178.940,63	860.055.988,47	860.055.988,47	-
2.4.07.90	OTROS RECURSOS A FAVOR DE TERCEROS	3.231.124,00	58.810.726,00	58.520.427,00	2.940.825,00	2.940.825,00	-
2.4.24	DESCUENTOS DE NÓMINA	395.001.341,00	3.241.366.703,00	3.232.965.678,00	386.600.316,00	386.600.316,00	-
2.4.24.01	APORTES A FONDOS PENSIONALES	189.616.813,00	1.401.891.989,00	1.418.203.932,00	205.928.756,00	205.928.756,00	-
2.4.24.02	APORTES A SEGURIDAD SOCIAL EN SALUD	149.558.733,00	1.126.014.543,00	1.136.715.074,00	160.259.264,00	160.259.264,00	-
2.4.24.04	SINDICATOS	-	7.538.883,00	7.538.883,00	-	-	-
2.4.24.05	COOPERATIVAS	-	58.749.000,00	70.893.632,00	12.144.632,00	12.144.632,00	-
2.4.24.06	FONDOS DE EMPLEADOS	-	11.676.074,00	11.676.074,00	-	-	-
2.4.24.07	LIBRANZAS	1.121.028,00	444.396.044,00	443.275.016,00	-	-	-
2.4.24.08	CONTRATOS DE MEDICINA PREPAGADA	-	25.005.816,00	25.005.816,00	-	-	-
2.4.24.11	EMBARGOS JUDICIALES	1.000.000,00	62.340.030,00	62.795.157,00	1.455.127,00	1.455.127,00	-
2.4.24.90	OTROS DESCUENTOS DE NÓMINA	53.704.767,00	103.754.324,00	56.862.094,00	6.812.537,00	6.812.537,00	-
2.4.36	RETENCIÓN EN LA FUENTE E IMPUESTO DE TIMBRE	477.637.539,20	4.115.057.786,60	4.109.015.134,60	471.594.887,20	471.594.887,20	-
2.4.36.03	HONORARIOS	154.315.394,00	968.780.798,00	849.916.305,00	35.450.901,00	35.450.901,00	-
2.4.36.05	SERVICIOS	12.961.183,00	193.090.334,00	201.201.938,00	21.072.787,00	21.072.787,00	-
2.4.36.08	COMPRAS	600.285,00	7.730.993,00	9.049.394,00	1.918.686,00	1.918.686,00	-
2.4.36.15	RENTAS DE TRABAJO	208.788.807,00	1.921.051.474,00	1.993.748.500,00	281.485.833,00	281.485.833,00	-
2.4.36.25	IMPUESTO A LAS VENTAS RETENIDO	58.569.033,00	565.162.227,00	547.575.057,00	40.981.863,00	40.981.863,00	-
2.4.36.27	RETENCIÓN DE IMPUESTO DE INDUSTRIA Y COMERCIO POR COMPRAS	42.401.965,20	459.241.960,60	507.523.940,60	90.683.945,20	90.683.945,20	-
2.4.36.98	IMPUESTO DE TIMBRE	872,00	-	-	872,00	872,00	-
2.4.40	IMPUESTOS, CONTRIBUCIONES Y TASAS	-	2.643.847.382,00	2.643.847.382,00	-	-	-
2.4.40.14	CUOTA DE FISCALIZACIÓN Y AUDITAJE	-	2.643.847.382,00	2.643.847.382,00	-	-	-
2.4.45	IMPUESTO AL VALOR AGREGADO - IVA	1.302.746,62	13.662.224,60	12.809.759,60	450.281,62	450.281,62	-
2.4.45.02	VENTA DE SERVICIOS	2.651.746,62	8.225.224,60	6.023.759,60	450.281,62	450.281,62	-
2.4.45.80	VALOR PAGADO (DB)	(1.349.000,00)	5.437.000,00	6.786.000,00	-	-	-
2.4.60	CRÉDITOS JUDICIALES	1.485.201.614,52	30.173.828.857,65	39.915.763.127,83	11.227.135.884,70	11.227.135.884,70	-
2.4.60.02	SENTENCIAS	1.485.201.614,52	29.517.749.962,65	39.259.684.232,83	11.227.135.884,70	11.227.135.884,70	-
2.4.60.03	LAUDOS ARBITRALES Y CONCILIACIONES EXTRAJUDICIALES	-	656.078.895,00	656.078.895,00	-	-	-

10900000 - Ministerio de Agricultura y Desarrollo Rural

ENTIDADES DE GOBIERNO

01-10-2022 al 31-12-2022


**MINISTERIO DE AGRICULTURA
Y DESARROLLO RURAL**

INFORMACIÓN CONTABLE PÚBLICA - CONVERGENCIA

CGN2015_001_SALDOS_Y_MOVIMIENTOS_CONVERGENCIA

CODIGO	NOMBRE	SALDO INICIAL (Pesos)	MOVIMIENTO DEBITO (Pesos)	MOVIMIENTO CREDITO (Pesos)	SALDO FINAL (Pesos)	SALDO FINAL CORRIENTE (Pesos)	SALDO FINAL NO CORRIENTE (Pesos)
2.4.90	OTRAS CUENTAS POR PAGAR	532.824.646,00	57.325.729.568,76	58.396.976.155,97	1.604.071.233,21	1.204.861.308,21	399.209.925,00
2.4.90.27	VIÁTICOS Y GASTOS DE VIAJE	-	16.285.710,00	23.671.651,00	7.385.941,00	7.385.941,00	-
2.4.90.32	CHEQUES NO COBRADOS O POR RECLAMAR	453.230.128,00	17.349.174.667,00	17.295.154.464,00	399.209.925,00	-	399.209.925,00
2.4.90.34	APORTES A ESCUELAS INDUSTRIALES, INSTITUTOS TÉCNICOS Y ESAP	17.920.600,00	175.834.200,00	179.976.400,00	22.062.800,00	22.062.800,00	-
2.4.90.40	SALDOS A FAVOR DE BENEFICIARIOS	7.052.000,00	37.000.445.400,00	37.000.445.400,00	7.052.000,00	7.052.000,00	-
2.4.90.50	APORTES AL ICBF Y SENA	41.776.600,00	409.932.100,00	419.597.900,00	51.442.400,00	51.442.400,00	-
2.4.90.51	SERVICIOS PÚBLICOS	-	102.100.746,69	102.100.746,69	-	-	-
2.4.90.53	COMISIONES	12.845.318,00	22.027.192,00	33.687.577,00	24.505.703,00	24.505.703,00	-
2.4.90.54	HONORARIOS	-	467.617.058,52	703.271.733,83	235.654.675,31	235.654.675,31	-
2.4.90.55	SERVICIOS	-	1.782.312.494,55	2.356.227.829,45	573.915.334,90	573.915.334,90	-
2.4.90.90	OTRAS CUENTAS POR PAGAR	-	-	282.842.454,00	282.842.454,00	282.842.454,00	-
2.5	BENEFICIOS A LOS EMPLEADOS	13.961.569.805,24	13.680.141.874,90	11.634.615.343,20	11.916.043.273,54	2.694.892.160,02	9.221.151.113,52
2.5.11	BENEFICIOS A LOS EMPLEADOS A CORTO PLAZO	2.768.652.451,00	8.895.314.233,00	8.590.548.413,00	2.463.886.631,00	2.463.886.631,00	-
2.5.11.01	NÓMINA POR PAGAR	20.953.688,10	3.511.013.227,97	3.490.059.539,87	-	-	-
2.5.11.02	CESANTÍAS	-	404.121.647,00	404.121.647,00	-	-	-
2.5.11.04	VACACIONES	1.439.802.585,00	646.169.245,00	292.618.285,00	1.086.251.625,00	1.086.251.625,00	-
2.5.11.05	PRIMA DE VACACIONES	990.112.725,00	446.321.437,00	199.431.392,00	743.222.680,00	743.222.680,00	-
2.5.11.06	PRIMA DE SERVICIOS	-	18.727.929,00	294.312.444,00	275.584.515,00	275.584.515,00	-
2.5.11.07	PRIMA DE NAVIDAD	136.507.325,00	1.123.376.816,00	989.333.262,00	2.463.771,00	2.463.771,00	-
2.5.11.08	LICENCIAS	-	7.394.610,88	7.394.610,88	-	-	-
2.5.11.09	BONIFICACIONES	118.495.372,00	349.070.029,00	522.508.097,00	291.933.440,00	291.933.440,00	-
2.5.11.10	OTRAS PRIMAS	6.694.855,90	410.570.066,16	403.875.210,26	-	-	-
2.5.11.11	APORTES A RIESGOS LABORALES	8.357.600,00	75.945.000,00	73.244.200,00	5.656.800,00	5.656.800,00	-
2.5.11.22	APORTES A FONDOS PENSIONALES - EMPLEADOR	-	830.416.302,00	830.416.302,00	-	-	-
2.5.11.23	APORTES A SEGURIDAD SOCIAL EN SALUD - EMPLEADOR	-	595.471.280,00	595.471.280,00	-	-	-
2.5.11.24	APORTES A CAJAS DE COMPENSACIÓN FAMILIAR	47.728.300,00	468.340.900,00	479.386.400,00	58.773.800,00	58.773.800,00	-
2.5.11.25	INCAPACIDADES	-	8.375.742,99	8.375.742,99	-	-	-
2.5.14	BENEFICIOS POSEMPLEO - PENSIONES	11.192.917.354,24	4.784.827.641,90	3.044.066.930,20	9.452.156.642,54	231.005.529,02	9.221.151.113,52

10900000 - Ministerio de Agricultura y Desarrollo Rural

ENTIDADES DE GOBIERNO

01-10-2022 al 31-12-2022


**MINISTERIO DE AGRICULTURA
Y DESARROLLO RURAL**

INFORMACIÓN CONTABLE PUBLICA - CONVERGENCIA

CGN2015_001_SALDOS_Y_MOVIMIENTOS_CONVERGENCIA

CODIGO	NOMBRE	SALDO INICIAL (Pesos)	MOVIMIENTO DEBITO (Pesos)	MOVIMIENTO CREDITO (Pesos)	SALDO FINAL (Pesos)	SALDO FINAL CORRIENTE (Pesos)	SALDO FINAL NO CORRIENTE (Pesos)
2.5.14.01	PENSIONES DE JUBILACIÓN PATRONALES	230.134.514,00	659.357.306,74	660.228.321,76	231.005.529,02	231.005.529,02	-
2.5.14.05	CUOTAS PARTES DE PENSIONES	891.361.431,36	399.583.711,70	361.366.736,70	853.144.456,36	-	853.144.456,36
2.5.14.06	BONOS PENSIONALES O CUOTAS PARTES DE BONOS PENSIONALES EMITIDOS	-	1.341.177.000,00	1.341.177.000,00	-	-	-
2.5.14.10	CÁLCULO ACTUARIAL DE PENSIONES ACTUALES	-	681.294.871,74	681.294.871,74	-	-	-
2.5.14.12	CÁLCULO ACTUARIAL DE FUTURAS PENSIONES	4.001.157.899,06	1.341.177.000,00	-	2.659.980.899,06	-	2.659.980.899,06
2.5.14.14	CÁLCULO ACTUARIAL DE CUOTAS PARTES DE PENSIONES	6.070.263.509,82	362.237.751,72	-	5.708.025.758,10	-	5.708.025.758,10
2.7	PROVISIONES	40.469.008.204,00	36.684.039.684,53	36.209.635.999,53	39.994.604.519,00	-	39.994.604.519,00
2.7.01	LITIGIOS Y DEMANDAS	40.469.008.204,00	36.684.039.684,53	36.209.635.999,53	39.994.604.519,00	-	39.994.604.519,00
2.7.01.01	CIVILES	18.167.879,00	32.392.882.133,00	32.394.833.566,00	20.119.312,00	-	20.119.312,00
2.7.01.03	ADMINISTRATIVAS	36.813.179.929,00	1.291.462.500,26	1.234.347.825,26	36.756.065.254,00	-	36.756.065.254,00
2.7.01.05	LABORALES	3.637.660.396,00	2.999.695.051,27	2.580.454.608,27	3.218.419.953,00	-	3.218.419.953,00
3	PATRIMONIO	2.479.240.443.565,81	1.202.772.274.601,80	1.094.387.646.297,27	2.370.855.815.261,28	-	2.370.855.815.261,28
3.1	PATRIMONIO DE LAS ENTIDADES DE GOBIERNO	2.479.240.443.565,81	1.202.772.274.601,80	1.094.387.646.297,27	2.370.855.815.261,28	-	2.370.855.815.261,28
3.1.05	CAPITAL FISCAL	959.140.485.881,03	-	-	959.140.485.881,03	-	959.140.485.881,03
3.1.05.06	CAPITAL FISCAL	959.140.485.881,03	-	-	959.140.485.881,03	-	959.140.485.881,03
3.1.09	RESULTADOS DE EJERCICIOS ANTERIORES	1.079.836.990.473,82	712.324.942,59	139.852.969,52	1.079.264.518.500,75	-	1.079.264.518.500,75
3.1.09.01	UTILIDADES O EXCEDENTES ACUMULADOS	1.795.860.226.176,02	712.324.942,59	-	1.795.147.901.233,43	-	1.795.147.901.233,43
3.1.09.02	PÉRDIDA O DÉFICITS ACUMULADOS	(716.023.235.702,20)	-	139.852.969,52	(715.883.382.732,68)	-	(715.883.382.732,68)
3.1.10	RESULTADO DEL EJERCICIO	-	1.201.645.673.977,22	1.088.755.422.024,95	(112.890.251.952,27)	-	(112.890.251.952,27)
3.1.10.02	PÉRDIDA O DÉFICIT DEL EJERCICIO	-	1.201.645.673.977,22	1.088.755.422.024,95	(112.890.251.952,27)	-	(112.890.251.952,27)
3.1.48	GANANCIAS O PÉRDIDAS POR LA APLICACIÓN DEL MÉTODO DE PARTICIPACIÓN PATRIMONIAL DE INVERSIONES EN CONTROLADAS	132.157.087.212,26	124.137.143,63	146.380.398,94	132.179.330.467,57	-	132.179.330.467,57
3.1.48.02	INVERSIONES EN SOCIEDADES DE ECONOMÍA MIXTA	132.157.087.212,26	124.137.143,63	146.380.398,94	132.179.330.467,57	-	132.179.330.467,57
3.1.49	GANANCIAS O PÉRDIDAS POR LA APLICACIÓN DEL MÉTODO DE PARTICIPACIÓN PATRIMONIAL DE INVERSIONES EN ASOCIADAS	138.742.709.870,69	9.551.607,36	5.345.990.903,86	144.079.149.167,19	-	144.079.149.167,19
3.1.49.02	INVERSIONES EN SOCIEDADES DE ECONOMÍA MIXTA	138.742.709.870,69	9.551.607,36	5.345.990.903,86	144.079.149.167,19	-	144.079.149.167,19
3.1.51	GANANCIAS O PÉRDIDAS POR BENEFICIOS POSEMPLEO	169.363.170.128,01	280.586.931,00	-	169.082.583.197,01	-	169.082.583.197,01

10900000 - Ministerio de Agricultura y Desarrollo Rural

ENTIDADES DE GOBIERNO

01-10-2022 al 31-12-2022


**MINISTERIO DE AGRICULTURA
Y DESARROLLO RURAL**

INFORMACIÓN CONTABLE PÚBLICA - CONVERGENCIA

CGN2015_001_SALDOS_Y_MOVIMIENTOS_CONVERGENCIA

CODIGO	NOMBRE	SALDO INICIAL (Pesos)	MOVIMIENTO DEBITO (Pesos)	MOVIMIENTO CREDITO (Pesos)	SALDO FINAL (Pesos)	SALDO FINAL CORRIENTE (Pesos)	SALDO FINAL NO CORRIENTE (Pesos)
3.1.51.01	GANANCIAS O PERDIDAS ACTUARIAS POR PLANES DE BENEFICIOS POSEMPLEO	169.363.170.128,01	280.586.931,00	-	169.082.583.197,01	-	169.082.583.197,01
4	INGRESOS	713.429.105.403,32	287.904.038.655,52	663.230.355.277,15	1.088.755.422.024,95	-	1.088.755.422.024,95
4.1	INGRESOS FISCALES	1.844.284,00	-	-	1.844.284,00	-	1.844.284,00
4.1.10	CONTRIBUCIONES, TASAS E INGRESOS NO TRIBUTARIOS	1.844.284,00	-	-	1.844.284,00	-	1.844.284,00
4.1.10.02	MULTAS Y SANCIONES	1.844.284,00	-	-	1.844.284,00	-	1.844.284,00
4.4	TRANSFERENCIAS Y SUBVENCIONES	81.736.347.535,81	-	347.810.135,00	82.084.157.670,81	-	82.084.157.670,81
4.4.13	SISTEMA GENERAL DE REGALÍAS	160.254.535,81	-	193.800.000,00	354.054.535,81	-	354.054.535,81
4.4.13.09	PARA EL FUNCIONAMIENTO, OPERATIVIDAD Y ADMINISTRACIÓN DEL SGR Y LA EVALUACIÓN Y MONITOREO DEL LICENCIAMIENTO AMBIENTAL	160.254.535,81	-	193.800.000,00	354.054.535,81	-	354.054.535,81
4.4.28	OTRAS TRANSFERENCIAS	81.576.093.000,00	-	154.010.135,00	81.730.103.135,00	-	81.730.103.135,00
4.4.28.03	PARA GASTOS DE FUNCIONAMIENTO	3.552.743.000,00	-	-	3.552.743.000,00	-	3.552.743.000,00
4.4.28.07	OTROS BIENES, DERECHOS Y RECURSOS EN EFECTIVO PROCEDENTES DE ENTIDADES DE GOBIERNO	78.023.350.000,00	-	154.010.135,00	78.177.360.135,00	-	78.177.360.135,00
4.7	OPERACIONES INTERINSTITUCIONALES	597.688.188.820,32	287.720.553.784,62	627.715.705.868,35	937.683.340.904,05	-	937.683.340.904,05
4.7.05	FONDOS RECIBIDOS	594.631.981.433,32	195.671.746.607,62	440.045.560.732,35	839.005.795.558,05	-	839.005.795.558,05
4.7.05.08	FUNCIONAMIENTO	227.054.494.214,72	509.598.525,34	94.722.882.874,61	321.267.778.563,99	-	321.267.778.563,99
4.7.05.09	SERVICIO DE LA DEUDA	-	-	1.366.833.427,12	1.366.833.427,12	-	1.366.833.427,12
4.7.05.10	INVERSIÓN	367.577.487.218,60	195.162.148.082,28	343.955.844.430,62	516.371.183.566,94	-	516.371.183.566,94
4.7.20	OPERACIONES DE ENLACE	-	-	445.400,00	445.400,00	-	445.400,00
4.7.20.81	DEVOLUCIONES DE INGRESOS	-	-	445.400,00	445.400,00	-	445.400,00
4.7.22	OPERACIONES SIN FLUJO DE EFECTIVO	3.056.207.387,00	92.048.807.177,00	187.669.699.736,00	98.677.099.946,00	-	98.677.099.946,00
4.7.22.01	CRUCE DE CUENTAS	3.056.207.387,00	-	928.238.000,00	3.984.445.387,00	-	3.984.445.387,00
4.7.22.03	CUOTA DE FISCALIZACIÓN Y AUDITAJE	-	-	2.643.847.382,00	2.643.847.382,00	-	2.643.847.382,00
4.7.22.90	OTRAS OPERACIONES SIN FLUJO DE EFECTIVO	-	92.048.807.177,00	184.097.614.354,00	92.048.807.177,00	-	92.048.807.177,00
4.8	OTROS INGRESOS	34.002.724.763,19	183.484.870,90	35.166.839.273,80	68.986.079.166,09	-	68.986.079.166,09
4.8.02	FINANCIEROS	10.581.036.037,05	59.321.921,94	6.499.642.592,65	17.021.356.707,76	-	17.021.356.707,76
4.8.02.06	GANANCIA POR VALORACIÓN DE INVERSIONES DE ADMINISTRACIÓN DE LIQUIDEZ A VALOR DE MERCADO (VALOR RAZONABLE) CON CAMBIOS EN EL RESULTADO	309.414.584,24	-	360.833.258,36	670.247.842,60	-	670.247.842,60

10900000 - Ministerio de Agricultura y Desarrollo Rural

ENTIDADES DE GOBIERNO

01-10-2022 al 31-12-2022


**MINISTERIO DE AGRICULTURA
Y DESARROLLO RURAL**

INFORMACIÓN CONTABLE PÚBLICA - CONVERGENCIA

CGN2015_001_SALDOS_Y_MOVIMIENTOS_CONVERGENCIA

CODIGO	NOMBRE	SALDO INICIAL (Pesos)	MOVIMIENTO DEBITO (Pesos)	MOVIMIENTO CREDITO (Pesos)	SALDO FINAL (Pesos)	SALDO FINAL CORRIENTE (Pesos)	SALDO FINAL NO CORRIENTE (Pesos)
4.8.02.13	INTERESES, DIVIDENDOS Y PARTICIPACIONES DE INVERSIONES DE ADMINISTRACIÓN DE LIQUIDEZ AL COSTO	128.775.785,33	8.835.719,00	36.934.309,00	156.874.375,33	-	156.874.375,33
4.8.02.21	RENDIMIENTO EFECTIVO PRÉSTAMOS POR COBRAR	570.935.653,89	-	-	570.935.653,89	-	570.935.653,89
4.8.02.26	RENDIMIENTOS POR REAJUSTE MONETARIO	47.980.156,94	47.980.156,94	-	-	-	-
4.8.02.32	RENDIMIENTOS SOBRE RECURSOS ENTREGADOS EN ADMINISTRACIÓN	9.523.450.136,65	2.506.046,00	6.101.875.025,29	15.622.819.115,94	-	15.622.819.115,94
4.8.02.50	INTERESES DE SENTENCIAS A FAVOR DE LA ENTIDAD	479.720,00	-	-	479.720,00	-	479.720,00
4.8.08	INGRESOS DIVERSOS	15.620.395.891,82	124.162.948,96	21.406.896.794,44	36.903.129.737,30	-	36.903.129.737,30
4.8.08.03	CUOTAS PARTES DE PENSIONES	189.804.188,24	-	15.544.556,40	205.348.744,64	-	205.348.744,64
4.8.08.05	GANANCIA POR BAJA EN CUENTAS DE ACTIVOS NO FINANCIEROS	5.183.061.837,36	-	2.656.834.289,12	7.839.896.126,48	-	7.839.896.126,48
4.8.08.15	FOTOCOPIAS	171.415,00	-	111.880,00	283.295,00	-	283.295,00
4.8.08.17	ARRENDAMIENTO OPERATIVO	18.436.919,94	18.940.836,96	26.043.650,92	25.539.733,90	-	25.539.733,90
4.8.08.26	RECUPERACIONES	10.086.450.392,97	46.637.144,00	18.649.777.450,00	28.689.590.698,97	-	28.689.590.698,97
4.8.08.60	SENTENCIAS A FAVOR DE LA ENTIDAD	61.000,00	-	-	61.000,00	-	61.000,00
4.8.08.62	COSTAS PROCESALES A FAVOR DE LA ENTIDAD	10.627.519,53	479.111,00	479.111,00	10.627.519,53	-	10.627.519,53
4.8.08.90	OTROS INGRESOS DIVERSOS	131.782.618,78	58.105.857,00	58.105.857,00	131.782.618,78	-	131.782.618,78
4.8.11	GANANCIAS POR LA APLICACIÓN DEL MÉTODO DE PARTICIPACIÓN PATRIMONIAL DE INVERSIONES EN CONTROLADAS	5.239.762.899,14	-	3.768.480.902,52	9.008.243.801,66	-	9.008.243.801,66
4.8.11.04	SOCIEDADES DE ECONOMÍA MIXTA	5.239.762.899,14	-	3.768.480.902,52	9.008.243.801,66	-	9.008.243.801,66
4.8.12	GANANCIAS POR LA APLICACIÓN DEL MÉTODO DE PARTICIPACIÓN PATRIMONIAL DE INVERSIONES EN ASOCIADAS	1.550.817.796,82	-	1.517.815.744,52	3.068.633.541,34	-	3.068.633.541,34
4.8.12.04	SOCIEDADES DE ECONOMÍA MIXTA	1.550.817.796,82	-	1.517.815.744,52	3.068.633.541,34	-	3.068.633.541,34
4.8.30	REVERSIÓN DE LAS PÉRDIDAS POR DETERIORO DE VALOR	1.010.712.138,36	-	1.974.003.239,67	2.984.715.378,03	-	2.984.715.378,03
4.8.30.01	INVERSIONES	-	-	1.706.670.134,67	1.706.670.134,67	-	1.706.670.134,67
4.8.30.02	CUENTAS POR COBRAR	1.010.712.138,36	-	267.333.105,00	1.278.045.243,36	-	1.278.045.243,36
5	GASTOS	748.651.281.733,03	1.613.780.693.516,58	1.273.676.553.224,66	1.088.755.422.024,95	-	1.088.755.422.024,95
5.1	DE ADMINISTRACIÓN Y OPERACIÓN	63.140.444.130,24	38.238.469.349,13	4.075.269.037,39	97.303.644.441,98	-	97.303.644.441,98
5.1.01	SUELDOS Y SALARIOS	12.021.020.253,00	5.149.951.467,00	1.207.142.067,00	15.963.829.653,00	-	15.963.829.653,00
5.1.01.01	SUELDOS	9.785.564.895,00	4.026.993.982,00	1.075.071.879,00	12.737.486.998,00	-	12.737.486.998,00

10900000 - Ministerio de Agricultura y Desarrollo Rural

ENTIDADES DE GOBIERNO

01-10-2022 al 31-12-2022


**MINISTERIO DE AGRICULTURA
Y DESARROLLO RURAL**

INFORMACIÓN CONTABLE PÚBLICA - CONVERGENCIA

CGN2015_001_SALDOS_Y_MOVIMIENTOS_CONVERGENCIA

CODIGO	NOMBRE	SALDO INICIAL (Pesos)	MOVIMIENTO DEBITO (Pesos)	MOVIMIENTO CREDITO (Pesos)	SALDO FINAL (Pesos)	SALDO FINAL CORRIENTE (Pesos)	SALDO FINAL NO CORRIENTE (Pesos)
5.1.01.03	HORAS EXTRAS Y FESTIVOS	122.678.876,00	128.353.456,00	17.142.379,00	233.889.953,00	-	233.889.953,00
5.1.01.05	GASTOS DE REPRESENTACIÓN	223.390.285,00	95.671.609,00	19.790.788,00	299.271.106,00	-	299.271.106,00
5.1.01.10	PRIMA TÉCNICA	1.179.548.683,00	346.420.874,00	77.881.287,00	1.448.088.270,00	-	1.448.088.270,00
5.1.01.19	BONIFICACIONES	592.493.980,00	498.533.308,00	-	1.091.027.288,00	-	1.091.027.288,00
5.1.01.23	AUXILIO DE TRANSPORTE	51.110.428,00	24.356.150,00	6.327.288,00	69.139.290,00	-	69.139.290,00
5.1.01.51	ESTÍMULO A LA EFICIENCIA	34.500.000,00	14.500.000,00	7.000.000,00	42.000.000,00	-	42.000.000,00
5.1.01.60	SUBSIDIO DE ALIMENTACIÓN	31.733.106,00	15.122.088,00	3.928.446,00	42.926.748,00	-	42.926.748,00
5.1.03	CONTRIBUCIONES EFECTIVAS	2.996.310.135,00	1.917.787.825,00	1.013.822.274,00	3.900.275.686,00	-	3.900.275.686,00
5.1.03.02	APORTES A CAJAS DE COMPENSACIÓN FAMILIAR	540.257.100,00	326.973.700,00	163.515.500,00	703.715.300,00	-	703.715.300,00
5.1.03.03	COTIZACIONES A SEGURIDAD SOCIAL EN SALUD	995.537.864,00	598.658.544,00	299.367.120,00	1.294.829.288,00	-	1.294.829.288,00
5.1.03.05	COTIZACIONES A RIESGOS LABORALES	60.565.100,00	47.039.700,00	23.536.000,00	84.068.800,00	-	84.068.800,00
5.1.03.06	COTIZACIONES A ENTIDADES ADMINISTRADORAS DEL RÉGIMEN DE PRIMA MEDIA	991.268.445,00	725.840.219,00	417.765.823,00	1.299.342.841,00	-	1.299.342.841,00
5.1.03.07	COTIZACIONES A ENTIDADES ADMINISTRADORAS DEL RÉGIMEN DE AHORRO INDIVIDUAL	408.681.626,00	219.275.662,00	109.637.831,00	518.319.457,00	-	518.319.457,00
5.1.04	APORTES SOBRE LA NÓMINA	679.681.100,00	408.945.400,00	204.508.500,00	884.118.000,00	-	884.118.000,00
5.1.04.01	APORTES AL ICBF	409.222.200,00	245.244.100,00	122.643.500,00	531.822.800,00	-	531.822.800,00
5.1.04.02	APORTES AL SENA	67.649.000,00	40.948.400,00	20.477.800,00	88.119.600,00	-	88.119.600,00
5.1.04.03	APORTES A LA ESAP	67.649.000,00	40.948.400,00	20.477.800,00	88.119.600,00	-	88.119.600,00
5.1.04.04	APORTES A ESCUELAS INDUSTRIALES E INSTITUTOS TÉCNICOS	135.160.900,00	81.804.500,00	40.909.400,00	176.056.000,00	-	176.056.000,00
5.1.07	PRESTACIONES SOCIALES	3.978.459.297,00	2.359.168.912,00	472.142.570,00	5.865.485.639,00	-	5.865.485.639,00
5.1.07.01	VACACIONES	1.045.545.152,00	292.618.285,00	243.139.573,00	1.095.023.864,00	-	1.095.023.864,00
5.1.07.02	CESANTÍAS	1.083.635.720,00	404.121.647,00	-	1.487.757.367,00	-	1.487.757.367,00
5.1.07.04	PRIMA DE VACACIONES	712.520.648,00	199.431.392,00	167.931.301,00	744.020.739,00	-	744.020.739,00
5.1.07.05	PRIMA DE NAVIDAD	368.941.526,00	989.333.262,00	-	1.358.274.788,00	-	1.358.274.788,00
5.1.07.06	PRIMA DE SERVICIOS	376.355.154,00	294.312.444,00	-	670.667.598,00	-	670.667.598,00
5.1.07.07	BONIFICACIÓN ESPECIAL DE RECREACIÓN	82.907.892,00	23.974.789,00	20.785.956,00	86.096.725,00	-	86.096.725,00
5.1.07.90	OTRAS PRIMAS	308.553.205,00	155.377.093,00	40.285.740,00	423.644.558,00	-	423.644.558,00
5.1.08	GASTOS DE PERSONAL DIVERSOS	64.583.995,61	19.922.514,83	-	84.506.510,44	-	84.506.510,44

10900000 - Ministerio de Agricultura y Desarrollo Rural

ENTIDADES DE GOBIERNO

01-10-2022 al 31-12-2022


**MINISTERIO DE AGRICULTURA
Y DESARROLLO RURAL**

INFORMACIÓN CONTABLE PUBLICA - CONVERGENCIA

CGN2015_001_SALDOS_Y_MOVIMIENTOS_CONVERGENCIA

CODIGO	NOMBRE	SALDO INICIAL (Pesos)	MOVIMIENTO DEBITO (Pesos)	MOVIMIENTO CREDITO (Pesos)	SALDO FINAL (Pesos)	SALDO FINAL CORRIENTE (Pesos)	SALDO FINAL NO CORRIENTE (Pesos)
5.1.08.03	CAPACITACIÓN, BIENESTAR SOCIAL Y ESTÍMULOS	31.500.156,00	-	-	31.500.156,00	-	31.500.156,00
5.1.08.04	DOTACIÓN Y SUMINISTRO A TRABAJADORES	33.083.839,61	19.922.514,83	-	53.006.354,44	-	53.006.354,44
5.1.11	GENERALES	37.618.650.996,63	25.737.706.848,30	1.176.514.626,39	62.179.843.218,54	-	62.179.843.218,54
5.1.11.13	VIGILANCIA Y SEGURIDAD	409.017.094,00	806.424.775,00	-	1.215.441.869,00	-	1.215.441.869,00
5.1.11.14	MATERIALES Y SUMINISTROS	29.457.659,00	175.583.377,42	4.093.600,00	200.947.436,42	-	200.947.436,42
5.1.11.15	MANTENIMIENTO	299.630.345,00	521.172.849,84	-	820.803.194,84	-	820.803.194,84
5.1.11.16	REPARACIONES	62.096.901,44	58.661.239,58	-	120.758.141,02	-	120.758.141,02
5.1.11.17	SERVICIOS PÚBLICOS	345.552.690,49	132.673.672,72	6.212.248,59	472.014.114,62	-	472.014.114,62
5.1.11.18	ARRENDAMIENTO OPERATIVO	46.185.013,00	-	-	46.185.013,00	-	46.185.013,00
5.1.11.19	VIÁTICOS Y GASTOS DE VIAJE	810.109.796,00	363.777.885,00	1.955.065,00	1.171.932.616,00	-	1.171.932.616,00
5.1.11.20	PUBLICIDAD Y PROPAGANDA	-	940.000,00	940.000,00	-	-	-
5.1.11.21	IMPRESOS, PUBLICACIONES, SUSCRIPCIONES Y AFILIACIONES	41.652.740,00	5.911.000,00	-	47.563.740,00	-	47.563.740,00
5.1.11.23	COMUNICACIONES Y TRANSPORTE	210.076.018,00	119.734.101,00	1.080.000,00	328.730.119,00	-	328.730.119,00
5.1.11.25	SEGUROS GENERALES	653.898.350,00	697.885.033,00	-	1.351.783.383,00	-	1.351.783.383,00
5.1.11.46	COMBUSTIBLES Y LUBRICANTES	99.154.879,09	38.459.022,82	-	137.613.901,91	-	137.613.901,91
5.1.11.49	SERVICIOS DE ASEO, CAFETERÍA, RESTAURANTE Y LAVANDERÍA	620.326.365,40	390.867.203,08	257.005.095,00	754.188.473,48	-	754.188.473,48
5.1.11.54	ORGANIZACIÓN DE EVENTOS	-	611.518.353,00	611.518.353,00	-	-	-
5.1.11.55	ELEMENTOS DE ASEO, LAVANDERÍA Y CAFETERÍA	-	12.390.243,00	4.000.000,00	8.390.243,00	-	8.390.243,00
5.1.11.59	LICENCIAS	-	58.204.025,00	-	58.204.025,00	-	58.204.025,00
5.1.11.65	INTANGIBLES	1.598.059.419,98	1.235.544.160,00	21.100.000,00	2.812.503.579,98	-	2.812.503.579,98
5.1.11.66	COSTAS PROCESALES	199.579.891,30	193.401.346,90	111.444.864,80	281.536.373,40	-	281.536.373,40
5.1.11.78	COMISIONES	13.000.000,00	-	13.000.000,00	-	-	-
5.1.11.79	HONORARIOS	27.348.198.263,32	14.972.365.900,93	46.454.335,00	42.274.109.829,25	-	42.274.109.829,25
5.1.11.80	SERVICIOS	4.829.520.690,61	5.342.192.660,01	97.711.065,00	10.074.002.285,62	-	10.074.002.285,62
5.1.11.90	OTROS GASTOS GENERALES	3.134.880,00	-	-	3.134.880,00	-	3.134.880,00
5.1.20	IMPUESTOS, CONTRIBUCIONES Y TASAS	5.781.738.353,00	2.644.986.382,00	1.139.000,00	8.425.585.735,00	-	8.425.585.735,00
5.1.20.01	IMPUESTO PREDIAL UNIFICADO	5.775.500.703,00	-	-	5.775.500.703,00	-	5.775.500.703,00
5.1.20.02	CUOTA DE FISCALIZACIÓN Y AUDITAJE	-	2.643.847.382,00	-	2.643.847.382,00	-	2.643.847.382,00

10900000 - Ministerio de Agricultura y Desarrollo Rural

ENTIDADES DE GOBIERNO

01-10-2022 al 31-12-2022


**MINISTERIO DE AGRICULTURA
Y DESARROLLO RURAL**

INFORMACIÓN CONTABLE PÚBLICA - CONVERGENCIA

CGN2015_001_SALDOS_Y_MOVIMIENTOS_CONVERGENCIA

CODIGO	NOMBRE	SALDO INICIAL (Pesos)	MOVIMIENTO DEBITO (Pesos)	MOVIMIENTO CREDITO (Pesos)	SALDO FINAL (Pesos)	SALDO FINAL CORRIENTE (Pesos)	SALDO FINAL NO CORRIENTE (Pesos)
5.1.20.10	TASAS	-	1.139.000,00	-	1.139.000,00	-	1.139.000,00
5.1.20.11	IMPUESTO SOBRE VEHÍCULOS AUTOMOTORES	6.237.650,00	-	1.139.000,00	5.098.650,00	-	5.098.650,00
5.3	DETERIORO, DEPRECIACIONES, AMORTIZACIONES Y PROVISIONES	8.027.329.606,59	3.206.123.595,21	1.480.078.982,83	9.753.374.218,97	-	9.753.374.218,97
5.3.46	DETERIORO DE INVERSIONES	-	1.489.678.082,56	1.480.078.982,83	9.599.099,73	-	9.599.099,73
5.3.46.03	INVERSIONES DE ADMINISTRACIÓN DE LIQUIDEZ AL COSTO	-	9.599.099,73	-	9.599.099,73	-	9.599.099,73
5.3.46.05	EN CONTROLADAS CONTABILIZADAS POR EL MÉTODO DE PARTICIPACIÓN PATRIMONIAL	-	1.480.078.982,83	1.480.078.982,83	-	-	-
5.3.49	DETERIORO DE PRÉSTAMOS POR COBRAR	1.693.845.784,05	987.675.080,78	-	2.681.520.864,83	-	2.681.520.864,83
5.3.49.01	PRÉSTAMOS CONCEDIDOS	1.693.845.784,05	987.675.080,78	-	2.681.520.864,83	-	2.681.520.864,83
5.3.60	DEPRECIACIÓN DE PROPIEDADES, PLANTA Y EQUIPO	822.216.244,97	252.044.810,02	-	1.074.261.054,99	-	1.074.261.054,99
5.3.60.01	EDIFICACIONES	69.115.738,95	23.038.579,65	-	92.154.318,60	-	92.154.318,60
5.3.60.04	MAQUINARIA Y EQUIPO	47.919.714,93	15.973.238,44	-	63.892.953,37	-	63.892.953,37
5.3.60.05	EQUIPO MÉDICO Y CIENTÍFICO	3.078.004,32	1.026.001,44	-	4.104.005,76	-	4.104.005,76
5.3.60.06	MUEBLES, ENSERES Y EQUIPO DE OFICINA	210.042.442,50	51.276.018,22	-	261.318.460,72	-	261.318.460,72
5.3.60.07	EQUIPOS DE COMUNICACIÓN Y COMPUTACIÓN	433.199.031,29	140.384.211,75	-	573.583.243,04	-	573.583.243,04
5.3.60.08	EQUIPOS DE TRANSPORTE, TRACCIÓN Y ELEVACIÓN	57.862.301,82	20.013.756,80	-	77.876.058,62	-	77.876.058,62
5.3.60.09	EQUIPOS DE COMEDOR, COCINA, DESPENSA Y HOTELERÍA	999.011,16	333.003,72	-	1.332.014,88	-	1.332.014,88
5.3.62	DEPRECIACIÓN DE PROPIEDADES DE INVERSIÓN	176.583.139,85	58.932.746,13	-	235.515.885,98	-	235.515.885,98
5.3.62.01	EDIFICACIONES	176.583.139,85	58.932.746,13	-	235.515.885,98	-	235.515.885,98
5.3.66	AMORTIZACIÓN DE ACTIVOS INTANGIBLES	780.242.339,72	230.731.532,72	-	1.010.973.872,44	-	1.010.973.872,44
5.3.66.05	LICENCIAS	360.272.240,89	130.988.371,35	-	491.260.612,24	-	491.260.612,24
5.3.66.06	SOFTWARES	9.587.384,55	3.195.794,98	-	12.783.179,53	-	12.783.179,53
5.3.66.90	OTROS ACTIVOS INTANGIBLES	410.382.714,28	96.547.366,39	-	506.930.080,67	-	506.930.080,67
5.3.68	PROVISIÓN LITIGIOS Y DEMANDAS	4.554.442.098,00	187.061.343,00	-	4.741.503.441,00	-	4.741.503.441,00
5.3.68.01	CIVILES	1.885.083,00	1.951.433,00	-	3.836.516,00	-	3.836.516,00
5.3.68.03	ADMINISTRATIVAS	4.013.689.269,00	18.650.605,00	-	4.032.339.874,00	-	4.032.339.874,00
5.3.68.05	LABORALES	538.867.746,00	166.459.305,00	-	705.327.051,00	-	705.327.051,00
5.4	TRANSFERENCIAS Y SUBVENCIONES	168.982.521.496,10	205.383.472.417,00	51.000.000.000,00	323.365.993.913,10	-	323.365.993.913,10

10900000 - Ministerio de Agricultura y Desarrollo Rural

ENTIDADES DE GOBIERNO

01-10-2022 al 31-12-2022


**MINISTERIO DE AGRICULTURA
Y DESARROLLO RURAL**

INFORMACIÓN CONTABLE PÚBLICA - CONVERGENCIA

CGN2015_001_SALDOS_Y_MOVIMIENTOS_CONVERGENCIA

CODIGO	NOMBRE	SALDO INICIAL (Pesos)	MOVIMIENTO DEBITO (Pesos)	MOVIMIENTO CREDITO (Pesos)	SALDO FINAL (Pesos)	SALDO FINAL CORRIENTE (Pesos)	SALDO FINAL NO CORRIENTE (Pesos)
5.4.23	OTRAS TRANSFERENCIAS	166.667.006.407,22	195.039.781.417,00	51.000.000.000,00	310.706.787.824,22	-	310.706.787.824,22
5.4.23.02	PARA PROYECTOS DE INVERSIÓN	-	51.000.000.000,00	51.000.000.000,00	-	-	-
5.4.23.03	PARA GASTOS DE FUNCIONAMIENTO	159.782.220.979,00	142.024.654.995,00	-	301.806.875.974,00	-	301.806.875.974,00
5.4.23.90	OTRAS TRANSFERENCIAS	6.884.785.428,22	2.015.126.422,00	-	8.899.911.850,22	-	8.899.911.850,22
5.4.24	SUBVENCIONES	2.315.515.088,88	10.343.691.000,00	-	12.659.206.088,88	-	12.659.206.088,88
5.4.24.05	OTRAS SUBVENCIONES POR RECURSOS TRANSFERIDOS A LAS EMPRESAS PÚBLICAS	1.156.381.000,00	9.600.000.000,00	-	10.756.381.000,00	-	10.756.381.000,00
5.4.24.08	SUBVENCIÓN POR PROGRAMAS CON EL SECTOR NO FINANCIERO BAJO CONTROL NACIONAL	-	743.691.000,00	-	743.691.000,00	-	743.691.000,00
5.4.24.09	SUBVENCIÓN POR PROGRAMAS CON EL SECTOR NO FINANCIERO BAJO CONTROL EXTRANJERO	1.159.134.088,88	-	-	1.159.134.088,88	-	1.159.134.088,88
5.5	GASTO PÚBLICO SOCIAL	435.369.914.263,42	226.634.449.504,46	3.291.538.569,26	658.712.825.198,62	-	658.712.825.198,62
5.5.07	DESARROLLO COMUNITARIO Y BIENESTAR SOCIAL	244.566.484.795,18	137.642.378.387,58	500.411.263,28	381.708.451.919,48	-	381.708.451.919,48
5.5.07.05	GENERALES	244.566.484.795,18	137.642.378.387,58	500.411.263,28	381.708.451.919,48	-	381.708.451.919,48
5.5.08	MEDIO AMBIENTE	905.837.875,56	2.813.479.980,00	84.002.615,00	3.635.315.240,56	-	3.635.315.240,56
5.5.08.90	OTROS GASTOS EN MEDIO AMBIENTE	905.837.875,56	2.813.479.980,00	84.002.615,00	3.635.315.240,56	-	3.635.315.240,56
5.5.50	SUBSIDIOS ASIGNADOS	189.897.591.592,68	86.178.591.136,88	2.707.124.690,98	273.369.058.038,58	-	273.369.058.038,58
5.5.50.01	PARA VIVIENDA	69.833.884.285,47	21.417.058.304,63	2.701.076.690,98	88.549.865.899,12	-	88.549.865.899,12
5.5.50.90	OTROS SUBSIDIOS	120.063.707.307,21	64.761.532.832,25	6.048.000,00	184.819.192.139,46	-	184.819.192.139,46
5.7	OPERACIONES INTERINSTITUCIONALES	42.152.985.744,68	19.405.317.578,19	1.941.708.814,00	59.616.594.508,87	-	59.616.594.508,87
5.7.20	OPERACIONES DE ENLACE	42.152.985.744,68	19.405.317.578,19	1.941.708.814,00	59.616.594.508,87	-	59.616.594.508,87
5.7.20.80	RECAUDOS	42.152.985.744,68	19.405.317.578,19	1.941.708.814,00	59.616.594.508,87	-	59.616.594.508,87
5.8	OTROS GASTOS	30.978.086.492,00	32.157.439.047,64	10.242.283.843,96	52.893.241.695,68	-	52.893.241.695,68
5.8.02	COMISIONES	14.779.585.353,93	4.657.383.554,68	2.179.439,52	19.434.789.469,09	-	19.434.789.469,09
5.8.02.37	COMISIONES SOBRE RECURSOS ENTREGADOS EN ADMINISTRACIÓN	14.779.585.353,93	4.657.383.554,68	2.179.439,52	19.434.789.469,09	-	19.434.789.469,09
5.8.04	FINANCIEROS	4.377.498.083,61	992.250.484,17	3.295.620,44	5.366.452.947,34	-	5.366.452.947,34
5.8.04.06	SEGUROS OPERACIONES FINANCIERAS	1.573.797.061,51	2.751.675,00	2.751.675,00	1.573.797.061,51	-	1.573.797.061,51
5.8.04.11	PÉRDIDA POR VALORACIÓN DE INVERSIONES DE ADMINISTRACIÓN DE LIQUIDEZ A VALOR DE MERCADO (VALOR RAZONABLE) CON CAMBIOS EN EL RESULTADO	117.676.272,30	46.616.308,08	-	164.292.580,38	-	164.292.580,38

10900000 - Ministerio de Agricultura y Desarrollo Rural

ENTIDADES DE GOBIERNO

01-10-2022 al 31-12-2022


**MINISTERIO DE AGRICULTURA
Y DESARROLLO RURAL**

INFORMACIÓN CONTABLE PÚBLICA - CONVERGENCIA

CGN2015_001_SALDOS_Y_MOVIMIENTOS_CONVERGENCIA

CODIGO	NOMBRE	SALDO INICIAL (Pesos)	MOVIMIENTO DEBITO (Pesos)	MOVIMIENTO CREDITO (Pesos)	SALDO FINAL (Pesos)	SALDO FINAL CORRIENTE (Pesos)	SALDO FINAL NO CORRIENTE (Pesos)
5.8.04.23	PERDIDA POR BAJA EN CUENTAS DE CUENTAS POR COBRAR	1.565.614.215,94	267.333.105,00	-	1.832.947.320,94	-	1.832.947.320,94
5.8.04.26	PERDIDA POR BAJA EN CUENTAS DE PRÉSTAMOS POR COBRAR	439.944.368,36	246.194.843,23	-	686.139.211,59	-	686.139.211,59
5.8.04.90	OTROS GASTOS FINANCIEROS	680.466.165,50	429.354.552,86	543.945,44	1.109.276.772,92	-	1.109.276.772,92
5.8.11	PÉRDIDAS POR LA APLICACIÓN DEL MÉTODO DE PARTICIPACIÓN PATRIMONIAL DE INVERSIONES EN CONTROLADAS	386.838.398,80	3.716.018.819,33	-	4.102.857.218,13	-	4.102.857.218,13
5.8.11.04	SOCIEDADES DE ECONOMÍA MIXTA	386.838.398,80	3.716.018.819,33	-	4.102.857.218,13	-	4.102.857.218,13
5.8.12	PÉRDIDAS POR LA APLICACIÓN DEL MÉTODO DE PARTICIPACIÓN PATRIMONIAL DE INVERSIONES EN ASOCIADAS	234.726.490,38	5.441.018.111,48	-	5.675.744.601,86	-	5.675.744.601,86
5.8.12.04	SOCIEDADES DE ECONOMÍA MIXTA	234.726.490,38	5.441.018.111,48	-	5.675.744.601,86	-	5.675.744.601,86
5.8.90	GASTOS DIVERSOS	11.199.438.165,28	17.350.768.077,98	10.236.808.784,00	18.313.397.459,26	-	18.313.397.459,26
5.8.90.03	IMPUESTOS ASUMIDOS	15.329.137,11	5.500.807,59	-	20.829.944,70	-	20.829.944,70
5.8.90.12	SENTENCIAS	2.372.928.541,30	2.874.060.667,83	-	5.246.989.209,13	-	5.246.989.209,13
5.8.90.19	PERDIDA POR BAJA EN CUENTAS DE ACTIVOS NO FINANCIEROS	8.670.581.392,70	4.233.890.397,56	-	12.904.471.790,26	-	12.904.471.790,26
5.8.90.23	APORTES EN ORGANISMOS INTERNACIONALES	68.687.855,00	-	-	68.687.855,00	-	68.687.855,00
5.8.90.90	OTROS GASTOS DIVERSOS	71.911.239,17	10.237.316.205,00	10.236.808.784,00	72.418.660,17	-	72.418.660,17
5.9	CIERRE DE INGRESOS, GASTOS Y COSTOS	-	1.088.755.422.024,95	1.201.645.673.977,22	(112.890.251.952,27)	-	(112.890.251.952,27)
5.9.05	CIERRE DE INGRESOS, GASTOS Y COSTOS	-	1.088.755.422.024,95	1.201.645.673.977,22	(112.890.251.952,27)	-	(112.890.251.952,27)
5.9.05.01	CIERRE DE INGRESOS, GASTOS Y COSTOS	-	1.088.755.422.024,95	1.201.645.673.977,22	(112.890.251.952,27)	-	(112.890.251.952,27)
8	CUENTAS DE ORDEN DEUDORAS	-	206.844.201.235,72	206.844.201.235,72	-	-	-
8.1	ACTIVOS CONTINGENTES	200.217.230.959,14	501.455.947,67	4.980.061.655,00	195.738.625.251,81	-	195.738.625.251,81
8.1.20	LITIGIOS Y MECANISMOS ALTERNATIVOS DE SOLUCIÓN DE CONFLICTOS	200.014.361.958,09	501.455.947,67	4.980.061.655,00	195.535.756.250,76	-	195.535.756.250,76
8.1.20.01	CIVILES	5.387.122.083,50	23.239.562,00	18.568.889,00	5.391.792.756,50	-	5.391.792.756,50
8.1.20.02	LABORALES	152.759.296,00	877.803,00	-	153.637.099,00	-	153.637.099,00
8.1.20.04	ADMINISTRATIVAS	194.474.480.578,59	477.338.582,67	4.961.492.766,00	189.990.326.395,26	-	189.990.326.395,26
8.1.90	OTROS ACTIVOS CONTINGENTES	202.869.001,05	-	-	202.869.001,05	-	202.869.001,05
8.1.90.90	OTROS ACTIVOS CONTINGENTES	202.869.001,05	-	-	202.869.001,05	-	202.869.001,05
8.3	DEUDORAS DE CONTROL	552.215.193.557,10	124.153.062.771,58	77.164.679.099,47	599.203.577.229,21	-	599.203.577.229,21
8.3.06	BIENES ENTREGADOS EN CUSTODIA	490.844,10	-	-	490.844,10	-	490.844,10

10900000 - Ministerio de Agricultura y Desarrollo Rural

ENTIDADES DE GOBIERNO

01-10-2022 al 31-12-2022

MINISTERIO DE AGRICULTURA
Y DESARROLLO RURAL

INFORMACIÓN CONTABLE PUBLICA - CONVERGENCIA

CGN2015_001_SALDOS_Y_MOVIMIENTOS_CONVERGENCIA

CODIGO	NOMBRE	SALDO INICIAL (Pesos)	MOVIMIENTO DEBITO (Pesos)	MOVIMIENTO CREDITO (Pesos)	SALDO FINAL (Pesos)	SALDO FINAL CORRIENTE (Pesos)	SALDO FINAL NO CORRIENTE (Pesos)
8.3.06.17	PROPIEDADES, PLANTA Y EQUIPO	490.844,10	-	-	490.844,10	-	490.844,10
8.3.15	BIENES Y DERECHOS RETIRADOS	157.107.600,05	-	-	157.107.600,05	-	157.107.600,05
8.3.15.10	PROPIEDADES, PLANTA Y EQUIPO	94.082.298,05	-	-	94.082.298,05	-	94.082.298,05
8.3.15.90	OTROS BIENES Y DERECHOS RETIRADOS	63.025.302,00	-	-	63.025.302,00	-	63.025.302,00
8.3.47	BIENES ENTREGADOS A TERCEROS	60.494.495.013,15	-	-	60.494.495.013,15	-	60.494.495.013,15
8.3.47.04	PROPIEDADES, PLANTA Y EQUIPO	60.492.837.343,15	-	-	60.492.837.343,15	-	60.492.837.343,15
8.3.47.90	OTROS BIENES ENTREGADOS A TERCEROS	1.657.670,00	-	-	1.657.670,00	-	1.657.670,00
8.3.55	EJECUCIÓN DE PROYECTOS DE INVERSIÓN	333.821.928.266,00	62.909.155.121,00	272.000.000,00	396.459.083.387,00	-	396.459.083.387,00
8.3.55.11	GASTOS	333.821.928.266,00	62.909.155.121,00	272.000.000,00	396.459.083.387,00	-	396.459.083.387,00
8.3.61	RESPONSABILIDADES EN PROCESO	4.470.562.434,79	-	-	4.470.562.434,79	-	4.470.562.434,79
8.3.61.02	ANTE AUTORIDAD COMPETENTE	4.470.562.434,79	-	-	4.470.562.434,79	-	4.470.562.434,79
8.3.90	OTRAS CUENTAS DEUDORAS DE CONTROL	153.270.609.399,01	61.243.907.650,58	76.892.679.099,47	137.621.837.950,12	-	137.621.837.950,12
8.3.90.90	OTRAS CUENTAS DEUDORAS DE CONTROL	153.270.609.399,01	61.243.907.650,58	76.892.679.099,47	137.621.837.950,12	-	137.621.837.950,12
8.9	DEUDORAS POR CONTRA (CR)	(752.432.424.516,24)	82.189.682.516,47	124.699.460.481,25	(794.942.202.481,02)	-	(794.942.202.481,02)
8.9.05	ACTIVOS CONTINGENTES POR CONTRA (CR)	(200.217.230.959,14)	5.025.003.417,00	546.397.709,67	(195.738.625.251,81)	-	(195.738.625.251,81)
8.9.05.06	LITIGIOS Y MECANISMOS ALTERNATIVOS DE SOLUCIÓN DE CONFLICTOS	(200.014.361.958,09)	5.025.003.417,00	546.397.709,67	(195.535.756.250,76)	-	(195.535.756.250,76)
8.9.05.90	OTROS ACTIVOS CONTINGENTES POR CONTRA	(202.869.001,05)	-	-	(202.869.001,05)	-	(202.869.001,05)
8.9.15	DEUDORAS DE CONTROL POR CONTRA (CR)	(552.215.193.557,10)	77.164.679.099,47	124.153.062.771,58	(599.203.577.229,21)	-	(599.203.577.229,21)
8.9.15.02	BIENES ENTREGADOS EN CUSTODIA	(490.844,10)	-	-	(490.844,10)	-	(490.844,10)
8.9.15.06	BIENES Y DERECHOS RETIRADOS	(5.599.650.981,17)	-	-	(5.599.650.981,17)	-	(5.599.650.981,17)
8.9.15.16	EJECUCIÓN DE PROYECTOS DE INVERSIÓN	(333.821.928.266,00)	272.000.000,00	62.909.155.121,00	(396.459.083.387,00)	-	(396.459.083.387,00)
8.9.15.18	BIENES ENTREGADOS A TERCEROS	(55.357.642.376,34)	-	-	(55.357.642.376,34)	-	(55.357.642.376,34)
8.9.15.21	RESPONSABILIDADES EN PROCESO	(4.470.562.434,79)	-	-	(4.470.562.434,79)	-	(4.470.562.434,79)
8.9.15.90	OTRAS CUENTAS DEUDORAS DE CONTROL POR CONTRA	(152.964.918.654,70)	76.892.679.099,47	61.243.907.650,58	(137.316.147.205,81)	-	(137.316.147.205,81)
9	CUENTAS DE ORDEN ACREEDORAS	-	6.106.860.496.742,13	6.106.860.496.742,13	-	-	-
9.1	PASIVOS CONTINGENTES	7.489.970.300.902,88	3.001.552.060.616,87	2.995.831.432.392,87	7.484.249.672.678,88	-	7.484.249.672.678,88
9.1.20	LITIGIOS Y MECANISMOS ALTERNATIVOS DE SOLUCIÓN DE CONFLICTOS	7.489.970.300.902,88	3.001.552.060.616,87	2.995.831.432.392,87	7.484.249.672.678,88	-	7.484.249.672.678,88
9.1.20.01	CIVILES	98.141.524.960,00	-	-	98.141.524.960,00	-	98.141.524.960,00

10900000 - Ministerio de Agricultura y Desarrollo Rural

ENTIDADES DE GOBIERNO


01-10-2022 al 31-12-2022



INFORMACIÓN CONTABLE PUBLICA - CONVERGENCIA


CGN2015_001_SALDOS_Y_MOVIMIENTOS_CONVERGENCIA

CODIGO	NOMBRE	SALDO INICIAL (Pesos)	MOVIMIENTO DEBITO (Pesos)	MOVIMIENTO CREDITO (Pesos)	SALDO FINAL (Pesos)	SALDO FINAL CORRIENTE (Pesos)	SALDO FINAL NO CORRIENTE (Pesos)
9.1.20.02	LABORALES	17.744.478.245,00	3.266.078.273,00	2.990.611.720,00	17.469.011.692,00	-	17.469.011.692,00
9.1.20.04	ADMINISTRATIVOS	7.374.084.297.697,88	2.998.285.982.343,87	2.992.840.820.672,87	7.368.639.136.026,88	-	7.368.639.136.026,88
9.3	ACREEDORAS DE CONTROL	88.031.872.419,27	43.126.751.631,62	66.350.252.100,77	111.255.372.888,42	-	111.255.372.888,42
9.3.90	OTRAS CUENTAS ACREEDORAS DE CONTROL	88.031.872.419,27	43.126.751.631,62	66.350.252.100,77	111.255.372.888,42	-	111.255.372.888,42
9.3.90.11	CONTRATOS PENDIENTES DE EJECUCIÓN	61.815.350.572,41	43.126.751.631,62	66.308.971.695,65	84.997.570.636,44	-	84.997.570.636,44
9.3.90.90	OTRAS CUENTAS ACREEDORAS DE CONTROL	26.216.521.846,86	-	41.280.405,12	26.257.802.251,98	-	26.257.802.251,98
9.9	ACREEDORAS POR CONTRA (DB)	(7.578.002.173.322,15)	3.062.181.684.493,64	3.044.678.812.248,49	(7.595.505.045.567,30)	-	(7.595.505.045.567,30)
9.9.05	PASIVOS CONTINGENTES POR CONTRA (DB)	(7.489.970.300.902,88)	2.995.831.432.392,87	3.001.552.060.616,87	(7.484.249.672.678,88)	-	(7.484.249.672.678,88)
9.9.05.05	LITIGIOS Y MECANISMOS ALTERNATIVOS DE SOLUCIÓN DE CONFLICTOS	(7.489.970.300.902,88)	2.995.831.432.392,87	3.001.552.060.616,87	(7.484.249.672.678,88)	-	(7.484.249.672.678,88)
9.9.15	ACREEDORAS DE CONTROL POR CONTRA (DB)	(88.031.872.419,27)	66.350.252.100,77	43.126.751.631,62	(111.255.372.888,42)	-	(111.255.372.888,42)
9.9.15.22	EJECUCIÓN DE PROYECTOS DE INVERSIÓN	(19.939.410.706,00)	-	-	(19.939.410.706,00)	-	(19.939.410.706,00)
9.9.15.90	OTRAS CUENTAS ACREEDORAS DE CONTROL POR CONTRA	(68.092.461.713,27)	66.350.252.100,77	43.126.751.631,62	(91.315.962.182,42)	-	(91.315.962.182,42)



CECILIA MATILDE LÓPEZ MONTAÑO
 C.C. 20.297.603

Ministra de Agricultura y Desarrollo Rural




FLOR DEL CARMEN HUERTAS LÓPEZ
 C.C. 51.817.120

Subdirectora Financiera (E)


FLOR DEL CARMEN HUERTAS LÓPEZ
 C.C. 51.817.120

Coordinadora del Grupo de Contabilidad
 Contador Público T.P. No. 97896-T